

# STORYBOARD-VORLAGE

## Ein Beispiel

So kann ein Storyboard aussehen:

**Ziel unseres Videos:**

*Wir wollen jungen Menschen zeigen, dass wir ein attraktiver Ausbildungsbetrieb sind und Ausbildung bei uns Spaß macht.*

**Das zeigt unser Film:**

*Unsere Azubis stellen sich und ihren Arbeitstag vor.*

**Mitwirkende Personen:**

*Dana Schneider, 2. Lehrjahr Ausbildungsberuf Glaserin;  
Michael Peters, 2. Lehrjahr*

*Gruppe: Ina, Walter und Pepe; Philipp Winter, Meister  
und Ausbilder*

**Maximale Länge unseres Videos:**

*3 Minuten*

**Hier veröffentlichen wir den Film:**

*YouTube und eigene Webseite*

**Notizen:**

*Es wird immer ein Azubi pro Video vorgestellt. Zusätzlich machen wir ein Video mit allen zusammen Zusammenschnitt von schönen Aussagen und lustigen „Outtakes“ vom Dreh.*

# STORYBOARD-VORLAGE

## Ein Beispiel

So kann ein Storyboard aussehen:

Szene-Nr.: 1

Dauer: 0:05 Minuten



### Szenenbeschreibung:

*Dana zieht in der Gruppe im Aufenthaltsraum ihre Sicherheitsschuhe, Schutzbrille und Schutzhandschuhe an. Die Gruppe ist fröhlich und unterhält sich.*

### Ton und Text:


*Die Gruppe lacht und unterhält sich fröhlich über einen lustigen Post bei Tik Tok.*

### Anmerkungen:

*Die Hochwertigkeit der Schutzausrüstung ist gut zu erkennen. Durch die Kameraeinstellung wird deutlich, dass Dana die Hauptperson ist.*

Szene-Nr.: 2

Dauer: 0:10 Minuten



### Szenenbeschreibung:

*Dana steht in der Werkstatt und stellt sich dem Zuschauer vor. Im Hintergrund zeigt Herr Winter Michael etwas mit dem Glasschneider.*

### Ton und Text:

*„Hi ich bin Dana. Ich stehe hier in der Werkstatt meiner Firma „Klarer Durchblick“. Ich bin hier im 2. Ausbildungsjahr und will euch mal zeigen wie mein Arbeitsalltag hier so aussieht...und warum ich hier mit Sicherheit bleiben will.“*

### Anmerkungen:

*Achten auf guten Ton, wegen Hall und Hintergrundgeräuschen in der Werkstatt!*

# STORYBOARD-VORLAGE

## So soll unser Film aussehen!

Ihre Storyboard-Vorlage zum Selbstauffüllen.

**Ziel unseres Videos:**

**Das zeigt unser Film:**

**Mitwirkende Personen:**

**Maximale Länge unseres Videos:**

**Hier veröffentlichen wir den Film:**

**Notizen:**

# STORYBOARD-VORLAGE

Szene-Nr.:

Dauer:

Szenenbeschreibung:

Ton und Text:

Anmerkungen:

Szene-Nr.:

Dauer:

Szenenbeschreibung:


Ton und Text:

Anmerkungen:

# STORYBOARD-VORLAGE

Szene-Nr.:

Dauer:




Szenenbeschreibung:

Ton und Text:

Anmerkungen:

Szene-Nr.:

Dauer:



Szenenbeschreibung:


Ton und Text:

Anmerkungen:

# STORYBOARD-VORLAGE

Szene-Nr.:

Dauer:




Szenenbeschreibung:

Ton und Text:

Anmerkungen:

Szene-Nr.:

Dauer:



Szenenbeschreibung:

Ton und Text:

Anmerkungen: